









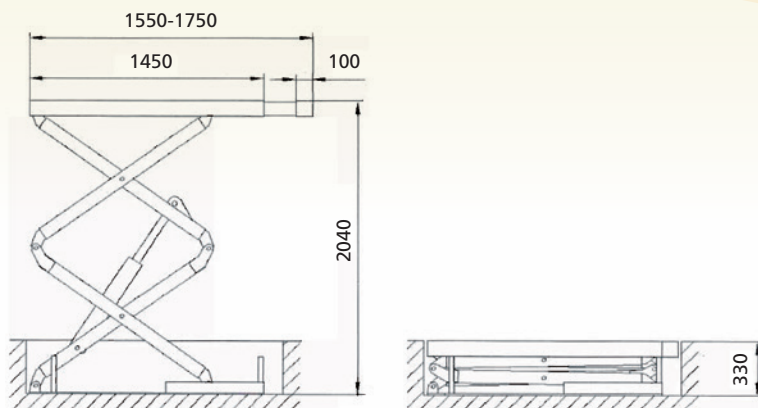
EQE3500

EQUIPGARAGE


Ponte elettroidraulico a forbice da incasso 
Electro-hydraulic recessed scissor lift 
Pont ciseaux électro-hydraulique encastré 
Elevador electro-hidráulico de tijera a empotrar 



-  **Sincronismo idraulico delle pedane • Sicurezza idraulica in caso di sovraccarico • Sicurezza idraulica in caso di rottura dei tubi • Sicurezza meccanica a cremagliera • Pompa manuale in caso di assenza di energia elettrica • Comandi uomo presente 24V • Serie 4 tamponi in gomma • Segnale acustico ultimo tratto di discesa**
-  **Hydraulic synchronization of platforms • Overload safety-valve • Safety-valve in case of sudden loss of pressure • Mechanical safety ratchet • Manual descent pump in case of power failures • "Dead man" controls 24V • Set of 4 rubber pads • 'Buzzer' on last portion of descent**
-  **Synchronisation hydraulique des plateformes • Sécurité hydraulique en cas de surcharge • Sécurité hydraulique en cas de rupture de tuyauterie • Sécurité mécanique par crémaillères • Pompe manuelle de descente en cas de coupure de courant • Commandes de type "homme mort" à 24V • Jeux de 4 taquets en caoutchouc • Signal sonore sur la dernière partie de descente**
-  **Sincronización hidráulica de las plataformas • Seguridad hidráulica contra sobrecarga • Seguridad hidráulica en caso de rotura tubos • Seguridad mecánica de cremallera • Bomba manual en caso de corte de energía eléctrica • Mandos de hombre presente, 24V • Juego de 4 tacos en goma • Señal acústica último tramo de descenso**



Dati tecnici / Technical data / Caractéristiques techniques / Datos técnicos

				EQE3500
Funzionamento	Operation	Fonctionnement	Funcionamiento	Elettroidraulico / Electro-hydraulic Électrohydraulique / Electro-hidráulico
Portata	Capacity	Capacité	Capacidad	3.500 kg
Peso	Weight	Poids	Peso	780 kg
Salita/Discesa	Lifting/lowering	Levage/descent	Subida/bajada	30/30s
Altezza di sollev.	Lifting height	Hauteur de levage	Altura de elevación	2.040 mm
Motore	Motor	Puissance moteur	Motor	2,2 kW - 400 V/50 Hz
Alimentazione pneumatica	Pneumatic feed	Alimentation pneumatique	Alimentación neumática	6 - 8 bar
	1 pz art EQE3500 - kg. 750,00 - cm 160x60x110			
	2 pz art EQE3500 - kg 1500,00 - cm 160x60x150 + 1 PLT. cm 90x52x120			

*Installazione standard da incasso
Recessed installation as standard
Installation encastrée standard
Instalación estándar para empotrar*

Ufficio / Office

VERTIKAL EUROPE SRL
Via Puccini, 12 - 36040 Brendola (VI) ITALY

Tel. ++ 39 0444 1454563

✉ info@equipoil.eu

Magazzino / Warehouse

VERTIKAL EUROPE SRL
Via Chemello, 3 - 36075 Montebelluna (VI) ITALY

🌐 www.equipoil.eu